

**DECLARACIÓN DE PATRIMONIO PARA FUNCIONARIOS Y AUTORIDADES
FORMULARIO DEL DS. Nº 45, DE 2006,
DEL MINISTERIO SECRETARIA GENERAL DE LA PRESIDENCIA**

I. DATOS DE LA DECLARACION

FECHA DE LA DECLARACION			CIUDAD	REGION	TIPO DE DECLARACION
01	10	2010	El Quisco	Valparaíso	
<input type="checkbox"/> Primera declaración <input type="checkbox"/> Actualización periódica <input type="checkbox"/> Actualización por cese de funciones <input checked="" type="checkbox"/> Actualización por nuevo cargo <input type="checkbox"/> Otra actualización					

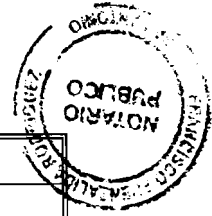
II. DATOS DEL DECLARANTE

APELLIDO PATERNO	APELLIDO MATERNO	NOMBRES	
Catalán	Marín	Yolanda Marlene	
R.U.T.	PROFESIÓN U OFICIO	ESTADO CIVIL	
12.775.165-k	Ingeniero Comercial	<input checked="" type="checkbox"/> Casado/a	<input type="checkbox"/> Soltero/a
RÉGIMEN PATRIMONIAL DEL MATRIMONIO	DOMICILIO		
<input type="checkbox"/> Sociedad conyugal <input checked="" type="checkbox"/> Otro	Av. Marín Nº9, El Quisco		
Se excluyen bienes del cónyuge mujer casada bajo el régimen patrimonial de sociedad conyugal, administrados por ella de conformidad con los artículos 150, 166 y 167 del Código Civil:			
<input type="checkbox"/> SI			
<input type="checkbox"/> NO			

ORGANISMO/ÓRGANO/EMPRESA	DEPENDENCIA	CARGO
I. Municipalidad de El Quisco	AV. FRANCIA 011	SECRETARIO MUNICIPAL
GRADO	ANTIGÜEDAD EN EL CARGO	LUGAR EN QUE SE DESEMPEÑA
8ºEMS	--	Avenida Francia 011, El Quisco, Edificio Municipal

III. PATRIMONIO DEL DECLARANTE

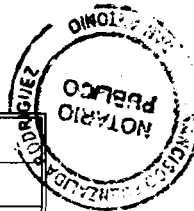
1. BIENES INMUEBLES		
DESTINO DEL INMUEBLE	UBICACIÓN	
Habitacional	Av. Isidoro Dubournais #2040, El Quisco	
CLASE DE PROPIEDAD	INSCRIPCIÓN DE PROPIEDAD	
<input checked="" type="checkbox"/> Plena o individual	Número: 462	Año: 2005
<input type="checkbox"/> Comunidad o copropiedad	Fojas: 427 vta.	Conservador de Bienes Raíces de Casablanca
<input type="checkbox"/> Propiedad fiduciaria	ROL DE AVALÚOS	
<input type="checkbox"/> Otra	219-48	
GRAVÁMENES		
Tipo:	Tipo:	Tipo:
Inscripción Nº	Inscripción Nº	Inscripción Nº
Fojas:	Fojas:	Fojas:
Año:	Año:	Año:
Registro de:	Registro de:	Registro de:
Conservador de Bienes Raíces de:	Conservador de Bienes Raíces de:	Conservador de Bienes Raíces de:
OTROS DATOS O ANTECEDENTES (VOLUNTARIOS)		
TASACIÓN FISCAL	VALOR COMERCIAL APROX.	OTRO



DESTINO DEL INMUEBLE	UBICACIÓN	
CLASE DE PROPIEDAD	INSCRIPCIÓN DE PROPIEDAD	
<input type="checkbox"/> Plena o individual <input type="checkbox"/> Comunidad o copropiedad <input type="checkbox"/> Propiedad fiduciaria <input type="checkbox"/> Otra	Número:	Año:
	Fojas:	Conservador de Bienes Raíces de:
	ROL DE AVALÚOS	
GRAVÁMENES		
Tipo:	Tipo:	Tipo:
Inscripción N°	Inscripción N°	Inscripción N°
Fojas:	Fojas:	Fojas:
Año:	Año:	Año:
Registro de:	Registro de:	Registro de:
Conservador de Bienes Raíces de:	Conservador de Bienes Raíces de:	Conservador de Bienes Raíces de:
OTROS DATOS O ANTECEDENTES (VOLUNTARIOS)		
TASACIÓN FISCAL	VALOR COMERCIAL APROX.	OTRO

DESTINO DEL INMUEBLE	UBICACIÓN	
CLASE DE PROPIEDAD	INSCRIPCIÓN DE PROPIEDAD	
<input type="checkbox"/> Plena o individual <input type="checkbox"/> Comunidad o copropiedad <input type="checkbox"/> Propiedad fiduciaria <input type="checkbox"/> Otra	Número:	Año:
	Fojas:	Conservador de Bienes Raíces de:
	ROL DE AVALÚOS	
GRAVÁMENES		
Tipo:	Tipo:	Tipo:
Inscripción N°	Inscripción N°	Inscripción N°
Fojas:	Fojas:	Fojas:
Año:	Año:	Año:
Registro de:	Registro de:	Registro de:
Conservador de Bienes Raíces de:	Conservador de Bienes Raíces de:	Conservador de Bienes Raíces de:
OTROS DATOS O ANTECEDENTES (VOLUNTARIOS)		
TASACIÓN FISCAL	VALOR COMERCIAL APROX.	OTRO

2. VEHÍCULOS		
TIPO DE VEHÍCULO	MARCA	MODELO
<input checked="" type="checkbox"/> Automóvil <input type="checkbox"/> Jepp o camioneta <input type="checkbox"/> Vehículo de carga <input type="checkbox"/> Vehículo de transporte de pasajeros <input type="checkbox"/> Moto o motocicleta	SAMSUNG	SM3 LE 1.6
	AÑO DE FABRICACIÓN	PLACA PATENTE ÚNICA
	2010	CJBX 39-5
	NÚMERO DE MOTOR	NÚMERO DE CHASIS
	QG16294055	XNMC4C2HMAP773457
	NÚMERO DE INSCRIPCIÓN	AÑO DE INSCRIPCIÓN
	CJBX 39-5	2010
OTROS DATOS O ANTECEDENTES (VOLUNTARIOS)		
TASACIÓN FISCAL	VALOR COMERCIAL APROX.	GRAVÁMENES



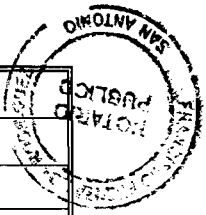
TIPO DE VEHÍCULO	MARCA	MODELO
<input type="checkbox"/> Automóvil <input type="checkbox"/> Jepp o camioneta <input type="checkbox"/> Vehículo de carga <input type="checkbox"/> Vehículo de transporte de pasajeros <input type="checkbox"/> Moto o motocicleta		
	AÑO DE FABRICACIÓN	PLACA PATENTE ÚNICA
	NÚMERO DE MOTOR	NÚMERO DE CHASIS
	NÚMERO DE INSCRIPCIÓN	AÑO DE INSCRIPCIÓN
	OTROS DATOS O ANTECEDENTES (VOLUNTARIOS)	
	TASACIÓN FISCAL	VALOR COMERCIAL APROX.

TIPO DE VEHÍCULO	MARCA	MODELO
<input type="checkbox"/> Automóvil <input type="checkbox"/> Jepp o camioneta <input type="checkbox"/> Vehículo de carga <input type="checkbox"/> Vehículo de transporte de pasajeros <input type="checkbox"/> Moto o motocicleta		
	AÑO DE FABRICACIÓN	PLACA PATENTE ÚNICA
	NÚMERO DE MOTOR	NÚMERO DE CHASIS
	NÚMERO DE INSCRIPCIÓN	AÑO DE INSCRIPCIÓN
	OTROS DATOS O ANTECEDENTES (VOLUNTARIOS)	
	TASACIÓN FISCAL	VALOR COMERCIAL APROX.

3. VALORES O INSTRUMENTOS TRANSABLES	
TÍTULO O DOCUMENTO REPRESENTATIVO DEL VALOR	CANTIDAD
NOMBRE O RAZÓN SOCIAL DEL EMISOR	FECHA DE EMISIÓN
NÚMERO DE SERIE Y/O FOLIO	CANTIDAD APROXIMADA QUE REPRESENTA

TÍTULO O DOCUMENTO REPRESENTATIVO DEL VALOR	CANTIDAD
NOMBRE O RAZÓN SOCIAL DEL EMISOR	FECHA DE EMISIÓN
NÚMERO DE SERIE Y/O FOLIO	CANTIDAD APROXIMADA QUE REPRESENTA

TÍTULO O DOCUMENTO REPRESENTATIVO DEL VALOR	CANTIDAD
NOMBRE O RAZÓN SOCIAL DEL EMISOR	FECHA DE EMISIÓN
NÚMERO DE SERIE Y/O FOLIO	CANTIDAD APROXIMADA QUE REPRESENTA



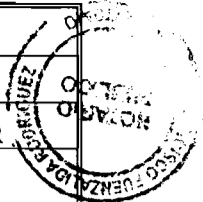
TÍTULO O DOCUMENTO REPRESENTATIVO DEL VALOR	CANTIDAD
NOMBRE O RAZÓN SOCIAL DEL EMISOR	FECHA DE EMISIÓN
NÚMERO DE SERIE Y/O FOLIO	CANTIDAD APROXIMADA QUE REPRESENTA

4. DERECHOS EN COMUNIDADES O SOCIEDADES

NOMBRE DE LA SOCIEDAD O COMUNIDAD	TIPO DE SOCIEDAD O COMUNIDAD	
Desde El Jardín Consultores Asociados Ltda.	<input type="checkbox"/> Anónima Abierta <input type="checkbox"/> Anónima Cerrada <input checked="" type="checkbox"/> Responsabilidad limitada <input type="checkbox"/> En comandita simple <input type="checkbox"/> En comandita por acciones <input type="checkbox"/> Colectiva Civil <input type="checkbox"/> Colectiva Comercial <input type="checkbox"/> De Hecho <input type="checkbox"/> Asociación o Cuentas en participación <input type="checkbox"/> Otra (especificar):	
RUT DE LA SOCIEDAD		
70.022.414-6		
FECHA DE LA CONSTITUCIÓN DE LA SOCIEDAD (escritura)		
14/Mayo/2008		
FECHA DE PUBLICACIÓN (si corresponde)		
05 de junio de 2008		
INSCRIPCIÓN EN EL REGISTRO DE COMERCIO		NATURALEZA DE LOS DERECHOS
Número: 4364 Fecha: 12/Junio/2008 Registro: Fjs 68 N°60		<input checked="" type="checkbox"/> Capital: \$249.800 <input checked="" type="checkbox"/> Porcentaje de participación en el capital: 24,98% <input type="checkbox"/> Trabajo: <input type="checkbox"/> Otro:
PORCENTAJE DE LOS DERECHOS		PARTICIPACIÓN EN LA ADMINISTRACIÓN
24.98%	<input checked="" type="checkbox"/> SI <input type="checkbox"/> NO <input type="checkbox"/> SI, ANTES DE LA DECLARACIÓN	
PERSONA NATURAL O JURÍDICA A TRAVÉS DE LA QUE SE TIENEN LOS DERECHOS		
NOMBRE O RAZÓN SOCIAL	RUT	
Yolanda Catalán Marín	12.775.165-k	
OTROS DATOS O ANTECEDENTES (VOLUNTARIOS)		
PATRIMONIO O VALOR CORRIENTE DE LA SOCIEDAD O COMUNIDAD (APROXIMADOS)	OTROS	

NOMBRE DE LA SOCIEDAD O COMUNIDAD	TIPO DE SOCIEDAD O COMUNIDAD	
RUT DE LA SOCIEDAD	<input type="checkbox"/> Anónima Abierta <input type="checkbox"/> Anónima Cerrada <input type="checkbox"/> Responsabilidad limitada <input type="checkbox"/> En comandita simple <input type="checkbox"/> En comandita por acciones <input type="checkbox"/> Colectiva Civil <input type="checkbox"/> Colectiva Comercial <input type="checkbox"/> De Hecho <input type="checkbox"/> Asociación o Cuentas en participación <input type="checkbox"/> Otra (especificar):	
FECHA DE LA CONSTITUCIÓN DE LA SOCIEDAD (escritura)		
FECHA DE PUBLICACIÓN (si corresponde)		
INSCRIPCIÓN EN EL REGISTRO DE COMERCIO		NATURALEZA DE LOS DERECHOS
Número: Fecha: Registro:		<input type="checkbox"/> Capital: <input type="checkbox"/> Porcentaje de participación en el capital: <input type="checkbox"/> Trabajo: <input type="checkbox"/> Otro:
PORCENTAJE DE LOS DERECHOS		PARTICIPACIÓN EN LA ADMINISTRACIÓN
		<input type="checkbox"/> SI <input type="checkbox"/> NO <input type="checkbox"/> SI, ANTES DE LA DECLARACIÓN
PERSONA NATURAL O JURÍDICA A TRAVÉS DE LA QUE SE TIENEN LOS DERECHOS		
NOMBRE O RAZÓN SOCIAL		RUT

TIPO DE OBLIGACIÓN O DEUDA	MONTO ADEUDADO
<input type="checkbox"/> Crédito hipotecario <input type="checkbox"/> Crédito de consumo <input type="checkbox"/> Tarjeta de crédito bancaria <input type="checkbox"/> Tarjeta de crédito o debito casa comercial <input type="checkbox"/> Otro:	NOMBRE O RAZÓN SOCIAL DEL ACREEDOR
OTROS DATOS O ANTECEDENTES (VOLUNTARIOS)	
PLAZO DE VENCIMIENTO	GARANTÍAS OTORGADAS



TIPO DE OBLIGACIÓN O DEUDA	MONTO ADEUDADO
<input type="checkbox"/> Crédito hipotecario <input type="checkbox"/> Crédito de consumo <input type="checkbox"/> Tarjeta de crédito bancaria <input type="checkbox"/> Tarjeta de crédito o debito casa comercial <input type="checkbox"/> Otro:	NOMBRE O RAZÓN SOCIAL DEL ACREEDOR
OTROS DATOS O ANTECEDENTES (VOLUNTARIOS)	
PLAZO DE VENCIMIENTO	GARANTÍAS OTORGADAS

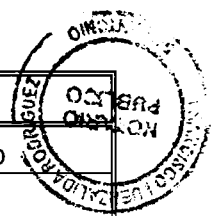
6. OTROS VALORES O BIENES DEL DECLARANTE (DECLARACIÓN VOLUNTARIA)

6.1 DEPÓSITOS Y CUENTAS BANCARIAS

TIPO DE COLOCACIÓN	MONTO O SALDO LÍQUIDO	INSTITUCIÓN CAPTADORA
<input type="checkbox"/> Cuenta corriente <input type="checkbox"/> Cuenta de ahorro a la vista <input type="checkbox"/> Depósito a plazo <input type="checkbox"/> Otro:		
<input type="checkbox"/> Cuenta corriente <input type="checkbox"/> Cuenta de ahorro a la vista <input type="checkbox"/> Depósito a plazo <input type="checkbox"/> Otro:		
<input type="checkbox"/> Cuenta corriente <input type="checkbox"/> Cuenta de ahorro a la vista <input type="checkbox"/> Depósito a plazo <input type="checkbox"/> Otro:		

6.2 BIENES MUEBLES

DESCRIPCIÓN	VALOR APROXIMADO
DESCRIPCIÓN	VALOR APROXIMADO
DESCRIPCIÓN	VALOR APROXIMADO



6.3 OTROS	
DESCRIPCIÓN	VALOR APROXIMADO
DESCRIPCIÓN	VALOR APROXIMADO

IV. PATRIMONIO DEL CÓNYUGE DEL DECLARANTE CASADO/A EN RÉGIMEN DE SOCIEDAD CONYUGAL

1. BIENES INMUEBLES

DESTINO DEL INMUEBLE		UBICACIÓN	
CLASE DE PROPIEDAD		INSCRIPCIÓN DE PROPIEDAD	
<input type="checkbox"/> Plena o individual <input type="checkbox"/> Comunidad o copropiedad <input type="checkbox"/> Propiedad fiduciaria <input type="checkbox"/> Otra	Número:	Año:	
	Fojas:	Conservador de Bienes Raíces de:	
	ROL DE AVALÚOS		
GRAVÁMENES			
Tipo:	Tipo:	Tipo:	
Inscripción N°	Inscripción N°	Inscripción N°	
Fojas:	Fojas:	Fojas:	
Año:	Año:	Año:	
Registro de:	Registro de:	Registro de:	
Conservador de Bienes Raíces de:	Conservador de Bienes Raíces de:	Conservador de Bienes Raíces de:	
OTROS DATOS O ANTECEDENTES (VOLUNTARIOS)			
TASACIÓN FISCAL	VALOR COMERCIAL APROX.	OTRO	

DESTINO DEL INMUEBLE		UBICACIÓN	
CLASE DE PROPIEDAD		INSCRIPCIÓN DE PROPIEDAD	
<input type="checkbox"/> Plena o individual <input type="checkbox"/> Comunidad o copropiedad <input type="checkbox"/> Propiedad fiduciaria <input type="checkbox"/> Otra	Número:	Año:	
	Fojas:	Conservador de Bienes Raíces de:	
	ROL DE AVALÚOS		
GRAVÁMENES			
Tipo:	Tipo:	Tipo:	
Inscripción N°	Inscripción N°	Inscripción N°	
Fojas:	Fojas:	Fojas:	
Año:	Año:	Año:	
Registro de:	Registro de:	Registro de:	
Conservador de Bienes Raíces de:	Conservador de Bienes Raíces de:	Conservador de Bienes Raíces de:	
OTROS DATOS O ANTECEDENTES (VOLUNTARIOS)			
TASACIÓN FISCAL	VALOR COMERCIAL APROX.	OTRO	

**2. VEHÍCULOS**

TIPO DE VEHÍCULO	MARCA	MODELO
<input type="checkbox"/> Automóvil <input type="checkbox"/> Jepp o camioneta <input type="checkbox"/> Vehículo de carga <input type="checkbox"/> Vehículo de transporte de pasajeros <input type="checkbox"/> Moto o motocicleta		
	AÑO DE FABRICACIÓN	PLACA PATENTE ÚNICA
	NÚMERO DE MOTOR	NÚMERO DE CHASIS
	NÚMERO DE INSCRIPCIÓN	AÑO DE INSCRIPCIÓN
OTROS DATOS O ANTECEDENTES (VOLUNTARIOS)		
TASACIÓN FISCAL	VALOR COMERCIAL APROX.	GRAVÁMENES

TIPO DE VEHÍCULO	MARCA	MODELO
<input type="checkbox"/> Automóvil <input type="checkbox"/> Jepp o camioneta <input type="checkbox"/> Vehículo de carga <input type="checkbox"/> Vehículo de transporte de pasajeros <input type="checkbox"/> Moto o motocicleta		
	AÑO DE FABRICACIÓN	PLACA PATENTE ÚNICA
	NÚMERO DE MOTOR	NÚMERO DE CHASIS
	NÚMERO DE INSCRIPCIÓN	AÑO DE INSCRIPCIÓN
OTROS DATOS O ANTECEDENTES (VOLUNTARIOS)		
TASACIÓN FISCAL	VALOR COMERCIAL APROX.	GRAVÁMENES

3. VALORES O INSTRUMENTOS TRANSABLES

TÍTULO O DOCUMENTO REPRESENTATIVO DEL VALOR	CANTIDAD
NOMBRE O RAZÓN SOCIAL DEL EMISOR	FECHA DE EMISIÓN
NÚMERO DE SERIE Y/O FOLIO	CANTIDAD APROXIMADA QUE REPRESENTA


TÍTULO O DOCUMENTO REPRESENTATIVO DEL VALOR	CANTIDAD
NOMBRE O RAZÓN SOCIAL DEL EMISOR	FECHA DE EMISIÓN
NÚMERO DE SERIE Y/O FOLIO	CANTIDAD APROXIMADA QUE REPRESENTA

TÍTULO O DOCUMENTO REPRESENTATIVO DEL VALOR	CANTIDAD
NOMBRE O RAZÓN SOCIAL DEL EMISOR	FECHA DE EMISIÓN
NÚMERO DE SERIE Y/O FOLIO	CANTIDAD APROXIMADA QUE REPRESENTA

4. DERECHOS EN COMUNIDADES O SOCIEDADES

NOMBRE DE LA SOCIEDAD O COMUNIDAD	TIPO DE SOCIEDAD O COMUNIDAD
RUT DE LA SOCIEDAD	<input type="checkbox"/> Anónima Abierta <input type="checkbox"/> Anónima Cerrada <input type="checkbox"/> Responsabilidad limitada <input type="checkbox"/> En comandita simple <input type="checkbox"/> En comandita por acciones <input type="checkbox"/> Colectiva Civil <input type="checkbox"/> Colectiva Comercial <input type="checkbox"/> De Hecho <input type="checkbox"/> Asociación o Cuentas en participación <input type="checkbox"/> Otra (especificar):
FECHA DE LA CONSTITUCIÓN DE LA SOCIEDAD (escritura)	
FECHA DE PUBLICACIÓN (si corresponde)	
INSCRIPCIÓN EN EL REGISTRO DE COMERCIO	
Número: Fecha: Registro:	NATURALEZA DE LOS DERECHOS
PORCENTAJE DE LOS DERECHOS	<input type="checkbox"/> Capital: <input type="checkbox"/> Porcentaje de participación en el capital: <input type="checkbox"/> Trabajo: <input type="checkbox"/> Otro:
	<input type="checkbox"/> SI <input type="checkbox"/> NO <input type="checkbox"/> SI, ANTES DE LA DECLARACIÓN
PERSONA NATURAL O JURÍDICA A TRAVÉS DE LA QUE SE TIENEN LOS DERECHOS	
NOMBRE O RAZÓN SOCIAL	RUT
OTROS DATOS O ANTECEDENTES (VOLUNTARIOS)	
PATRIMONIO O VALOR CORRIENTE DE LA SOCIEDAD O COMUNIDAD (APROXIMADOS)	OTROS

NOMBRE DE LA SOCIEDAD O COMUNIDAD	TIPO DE SOCIEDAD O COMUNIDAD
RUT DE LA SOCIEDAD	<input type="checkbox"/> Anónima Abierta <input type="checkbox"/> Anónima Cerrada <input type="checkbox"/> Responsabilidad limitada <input type="checkbox"/> En comandita simple <input type="checkbox"/> En comandita por acciones <input type="checkbox"/> Colectiva Civil <input type="checkbox"/> Colectiva Comercial <input type="checkbox"/> De Hecho <input type="checkbox"/> Asociación o Cuentas en participación <input type="checkbox"/> Otra (especificar):
FECHA DE LA CONSTITUCIÓN DE LA SOCIEDAD (escritura)	
FECHA DE PUBLICACIÓN (si corresponde)	
INSCRIPCIÓN EN EL REGISTRO DE COMERCIO	
Número: Fecha: Registro:	NATURALEZA DE LOS DERECHOS
PORCENTAJE DE LOS DERECHOS	<input type="checkbox"/> Capital: <input type="checkbox"/> Porcentaje de participación en el capital: <input type="checkbox"/> Trabajo: <input type="checkbox"/> Otro:
	<input type="checkbox"/> SI <input type="checkbox"/> NO <input type="checkbox"/> SI, ANTES DE LA DECLARACIÓN
PERSONA NATURAL O JURÍDICA A TRAVÉS DE LA QUE SE TIENEN LOS DERECHOS	
NOMBRE O RAZÓN SOCIAL	RUT
OTROS DATOS O ANTECEDENTES (VOLUNTARIOS)	
PATRIMONIO O VALOR CORRIENTE DE LA SOCIEDAD O COMUNIDAD (APROXIMADOS)	OTROS



5. OTROS VALORES O BIENES DEL CÓNYUGE DEL DECLARANTE (DECLARACIÓN VOLUNTARIA)

5.1 DEPÓSITOS Y CUENTAS BANCARIAS

TIPO DE COLOCACIÓN	MONTO O SALDO LÍQUIDO	INSTITUCIÓN CAPTADORA
<input type="checkbox"/> Cuenta corriente <input type="checkbox"/> Cuenta de ahorro a la vista <input type="checkbox"/> Depósito a plazo <input type="checkbox"/> Otro:		

5.2 BIENES MUEBLES

DESCRIPCIÓN	VALOR APROXIMADO

5.3 OTROS


DESCRIPCIÓN	VALOR APROXIMADO

V. DECLARACIÓN

- 1. DECLARO BAJO JURAMENTO QUE LA INFORMACION CONTENIDA EN ESTE DOCUMENTO ES EXPRESION FIEL DE LA VERDAD.**
- 2. DECLARO BAJO JURAMENTO QUE NO SE HAN OMITIDO BIENES NI DATOS RELEVANTES**
- 3. DECLARO ESTAR EN CONOCIMIENTO DE LA OBLIGACION DE ACTUALIZAR ESTA DECLARACION CADA CUATRO AÑOS, AL ASUMIR UN NUEVO CARGO O EMPLEO QUE OBLIGUE A LA DECLARACIÓN DE PATRIMONIO, Y AL CESAR POR CUALQUIER CAUSA EN EL CARGO.**



 FIRMA DEL DECLARANTE



 TIMBRE O CARGO DE RECEPCIÓN

FIRMO (ARON) ANTE MI
SAN ANTONIO... 15 OCT 2010

